

創業60年の信頼と安心の年間実績3500件

エアコンクリーニング

家庭用エアコンクリーニング

家庭用エアコンクリーニング 7,700円税込

お掃除ロボット付き 22,000円税込

業務用エアコン


天井埋め込み、天吊りタイプ 35,200円税込

こんな方はクリーニングがおすすめ

- ・エアコン内部のカビが気になる
- ・ハウダストが気になる
- ・風量が弱い
- ・エアコンからニオイがする
- ・電気料金が気になる
- ・エアコンの効きが悪い
- ・アレルギーが気になる
- ・しばらく使っていない

鹿児島市外は別途交通費がかかります。お問い合わせください。
掲載表示価格は全て消費税込みとなります。

県職員生協指定店よりご案内 **組合員特典!!表示価格より10%OFF!!**

指定店のご利用は、生協組合員証  のご提示をお願いします。 **組合員加入はいつでもOK!!**



CLASH AID

クラシエイド by 芙蓉商事

☎0120-564-240

〒892-0823鹿児島市住吉町1番3号 <http://www.fuyoshi.co.jp/>


芙蓉商事のエアコンクリーニングの手順

家庭用エアコンクリーニングの手順



①養生する

周りの家具や家電を汚さないように、しっかり養生します。



②分解洗浄

本体カバー、フィルターなどを取り外して、一つひとつ洗浄します。



③高圧洗浄

専用機材で内部のアルミフィン、シロコファンなどを徹底的に洗浄します。



④細かい洗浄

しつこい汚れは、丁寧にブラシでこすり落とします。



⑤カバー洗浄

カバーは手洗いできれいに洗浄します。隅々まで丁寧に洗います。



⑥防カビ処理

キレイが長続きするように、防カビ剤で仕上げます。



⑦拭きあげ&完了

部品を組み立てて、全体をから拭き。試運転をして作業完了です。

作業時間：約1～2時間
価格：7,700円(税込)



お部屋を汚さないようシートに部品・資材を並べます。

お掃除ロボット付エアコンクリーニングの手順




①養生する

周りの家具や家電を汚さないように、しっかり養生します。



②基盤を外す

エアコンの基盤を外します。有資格者が実施します。



③部品完全分解

部品を分解し、内部を隅々まで徹底的に洗浄します。



④部品丸洗い

分解した部品は全て手作業で、丸洗いにします。



⑤カバー洗浄

カバーも手洗いできれいに洗浄します。隅々まで丁寧に洗います。



⑥防カビ処理

洗浄後のキレイな状態を保つため、防カビ処理を施します。



⑦拭き上げ&完了

最後に隅々まで拭き上げて、試運転をして作業完了です。

作業時間：約3～4時間
価格：22,000円(税込)



万が一にも対応 **安心保証**

細心の注意を払いサービスを提供しておりますが、万が一問題が発生した場合でも責任を持って迅速かつ誠心誠意対応致します。損害保険へも加入しておりますので、ご安心下さい。

※10年以上経過したエアコンは保証対象外となります。

必ず守ります **3つのお約束**

- その1.約束の時間にお伺いいたします。
- その2.作業手順や仕上がり具合を説明いたします。
- その3.説明の通り必ず仕上げます。

クオカードプレゼント※

※お友達を紹介してくれた方のご成約でクオカード1000円分プレゼント